

Tài liệu hướng dẫn sử dụng Dự án Elearning – Học viên



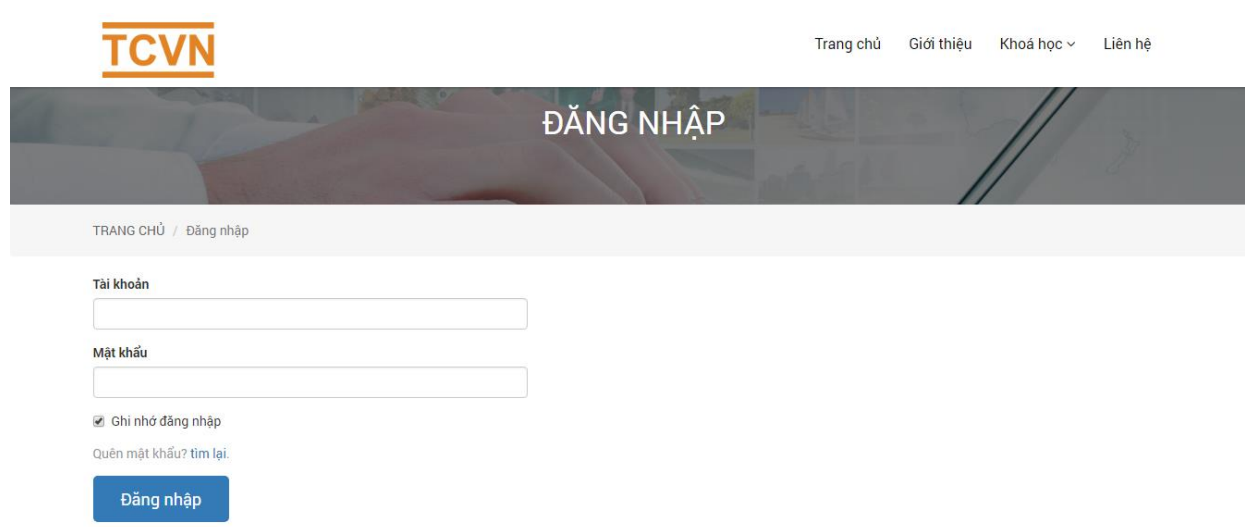
Số 8, Đường Hoàng Quốc Việt, phường Nghĩa Đô, quận Cầu Giấy, Hà Nội | Email: htqt@vsqi.gov.vn | Website: <http://daotao.vsqi.gov.vn>

TCVN

Mục lục

Mục lục	1
1. Trang đăng nhập	3
2. Thông tin tài khoản	3
3. Khóa học của tôi	4
4. Đăng ký khóa học	4
5. Làm bài kiểm tra	6
6. Làm bài thi cuối khóa	7
7. Lịch sử học tập	9
7.1. Tổng quan	9
7.2. Khóa học	9
7.3. Dòng thời gian	9
8. Trợ giúp	10

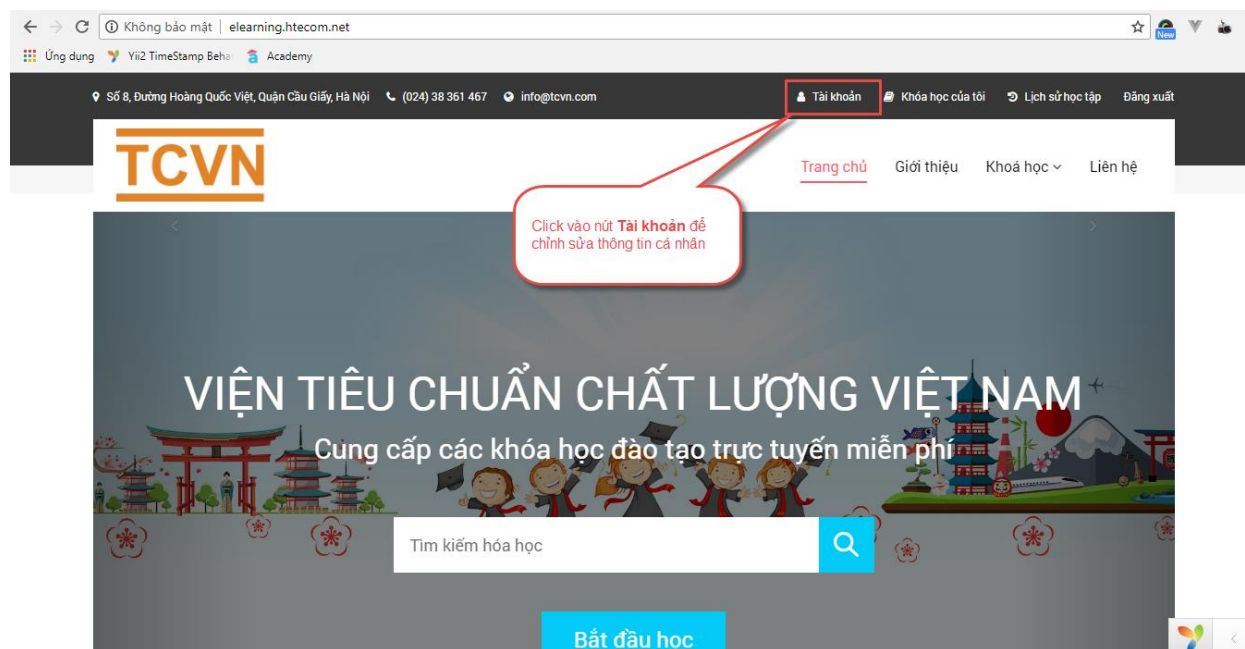
1. Trang đăng nhập



Hình 1: Trang đăng nhập

Sau khi đăng ký, bạn sẽ nhận được email yêu cầu kích hoạt tài khoản. Bạn vui lòng click link theo được nhận qua email để đăng nhập. Sau khi đăng nhập trang quản lý giành riêng cho học viên sẽ hiển thị.

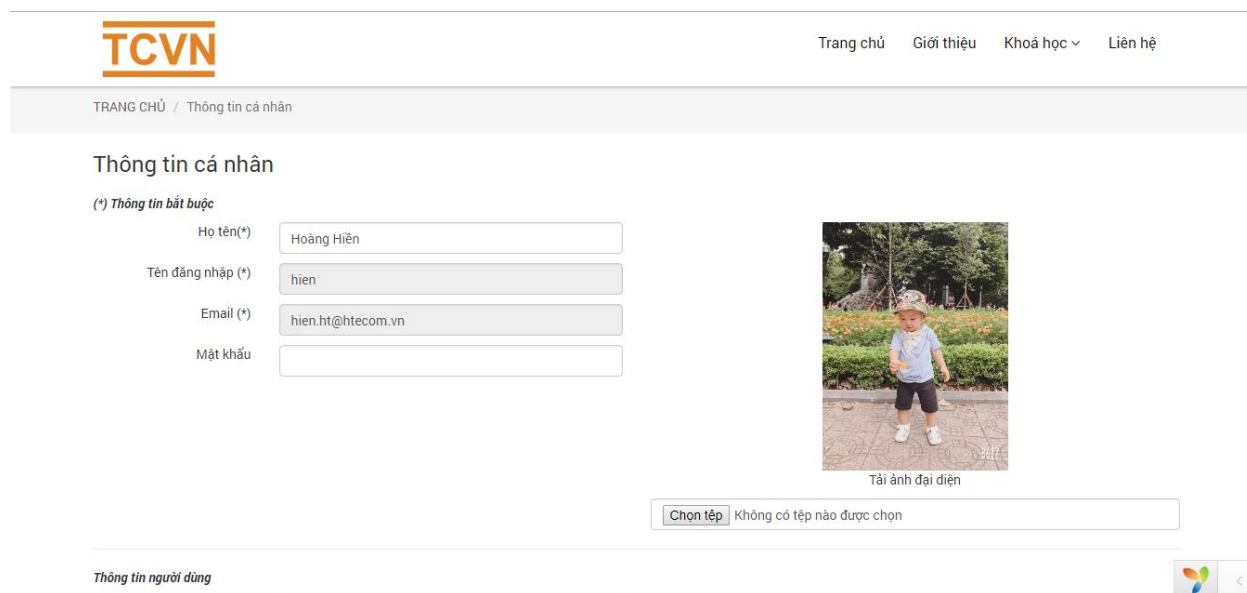
2. Thông tin tài khoản



Hình 2: Thông tin tài khoản

- **Bước 1:** Click nút Tài khoản trên thanh menu **Tài khoản** để xem và chỉnh sửa thông tin
- **Bước 2:** Thay đổi thông tin và ảnh đại diện (nếu muốn)

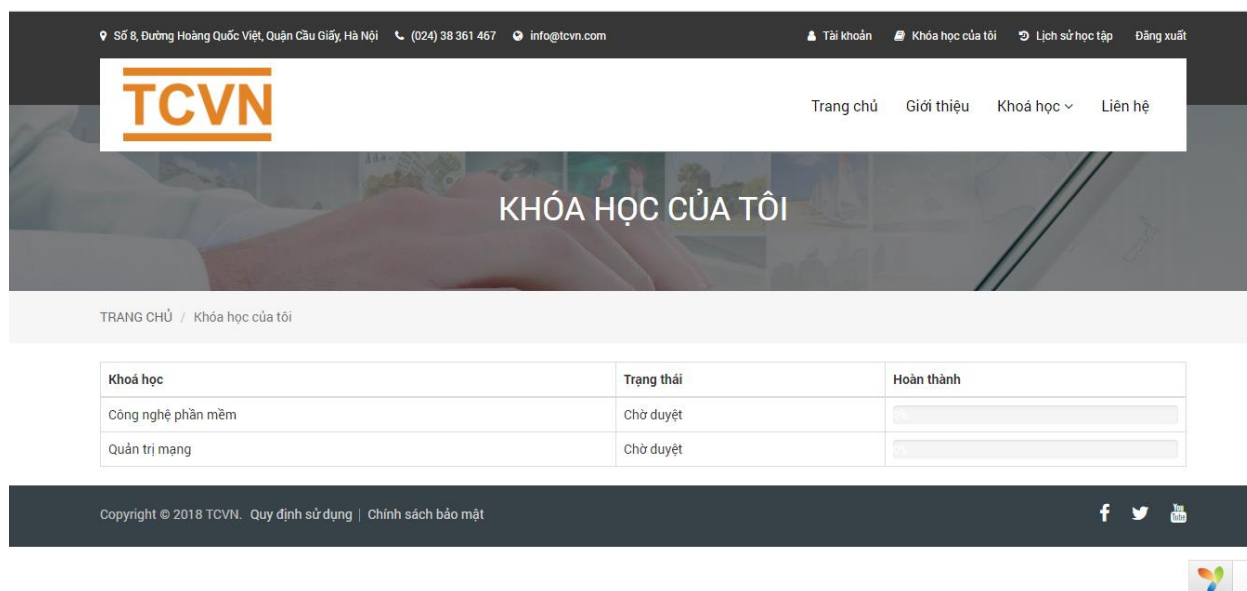
- **Bước 3:** Click nút Lưu  để lưu lại thông tin thay đổi



Hình 3: Thay đổi thông tin cá nhân

3. Khóa học của tôi

Ở đây hiển thị danh sách toàn bộ các khóa học mà học viên đã đăng ký



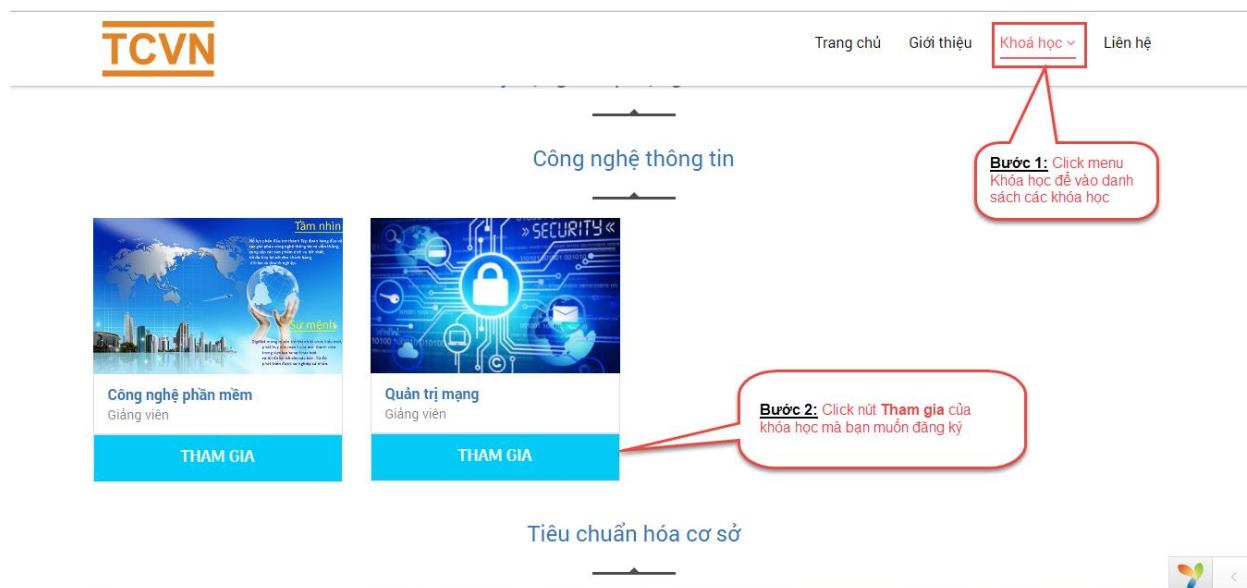
Khóa học	Trạng thái	Hoàn thành
Công nghệ phần mềm	Chờ duyệt	<input type="text"/>
Quản trị mạng	Chờ duyệt	<input type="text"/>

Hình 4: Danh sách các khóa học

4. Đăng ký khóa học

- Bước 1: Click vào menu **Khóa học**

- Bước 2: Chọn **Tham gia** của khóa học mà bạn muốn chọn
- Bước 3: Click nút **Tham gia khóa học** và chờ xác nhận từ hệ thống



Hình 5: Đăng ký khóa học

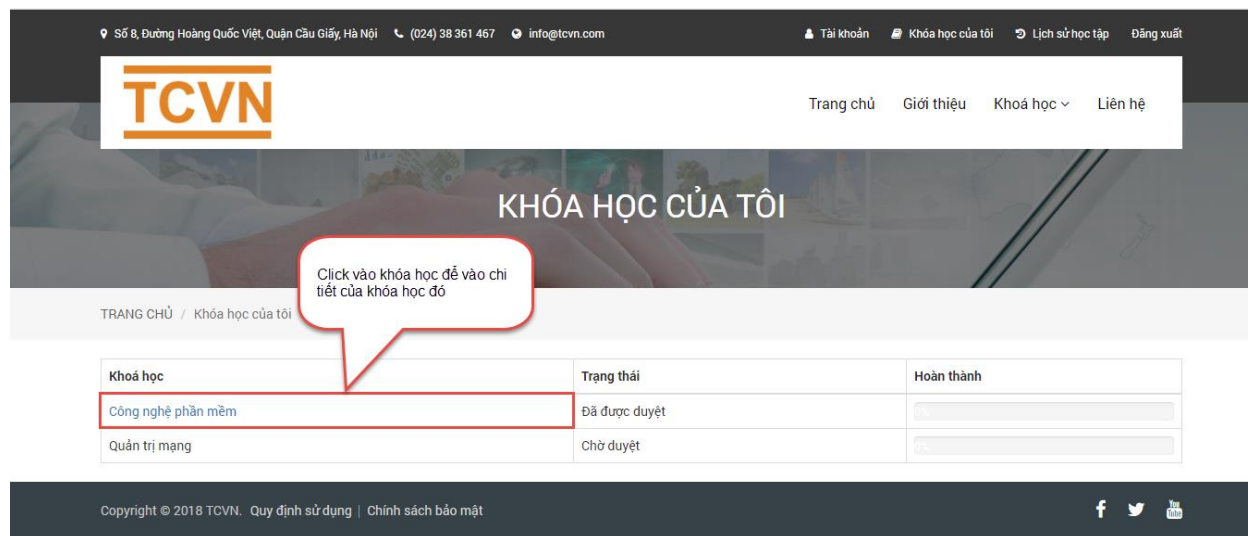


Hình 6: Đăng ký khóa học

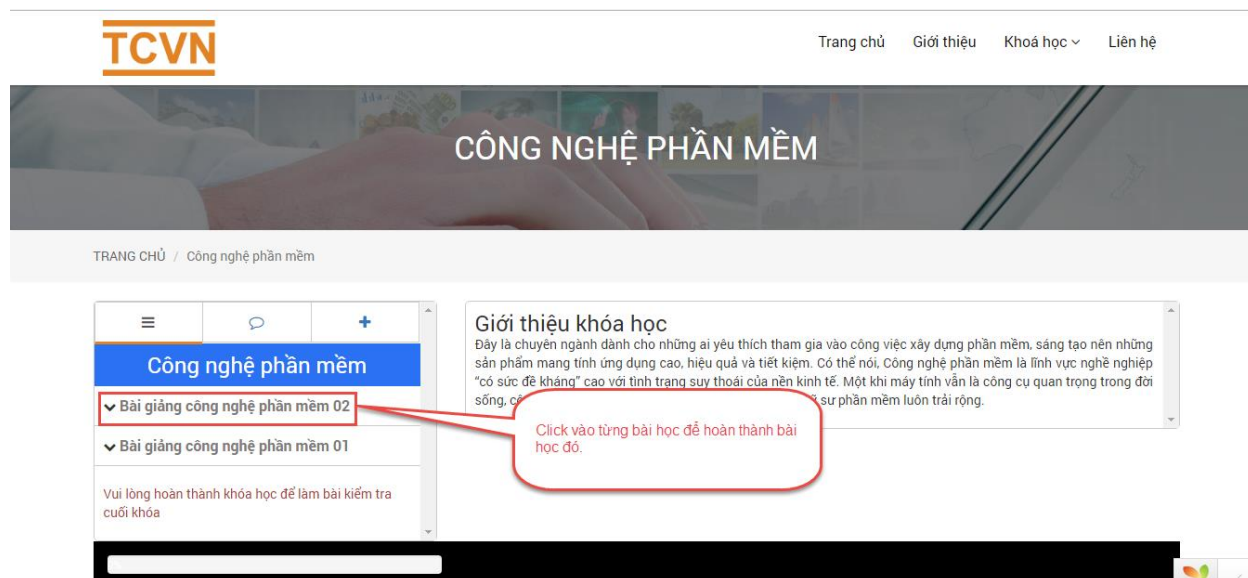
Sau khi đăng ký khóa học, yêu cầu của bạn sẽ được gửi đến admin. Sau khi được admin xác nhận bạn sẽ nhận được email thông báo khi đó bạn mới được phép tham gia khóa học để đọc tài liệu, thực hiện các bài thi và bài kiểm tra.

5. Làm bài kiểm tra

Sau khi được xác nhận tham gia khóa học, trên thanh menu bạn vào Khóa học của tôi, sau đó click vào khóa học đã được duyệt



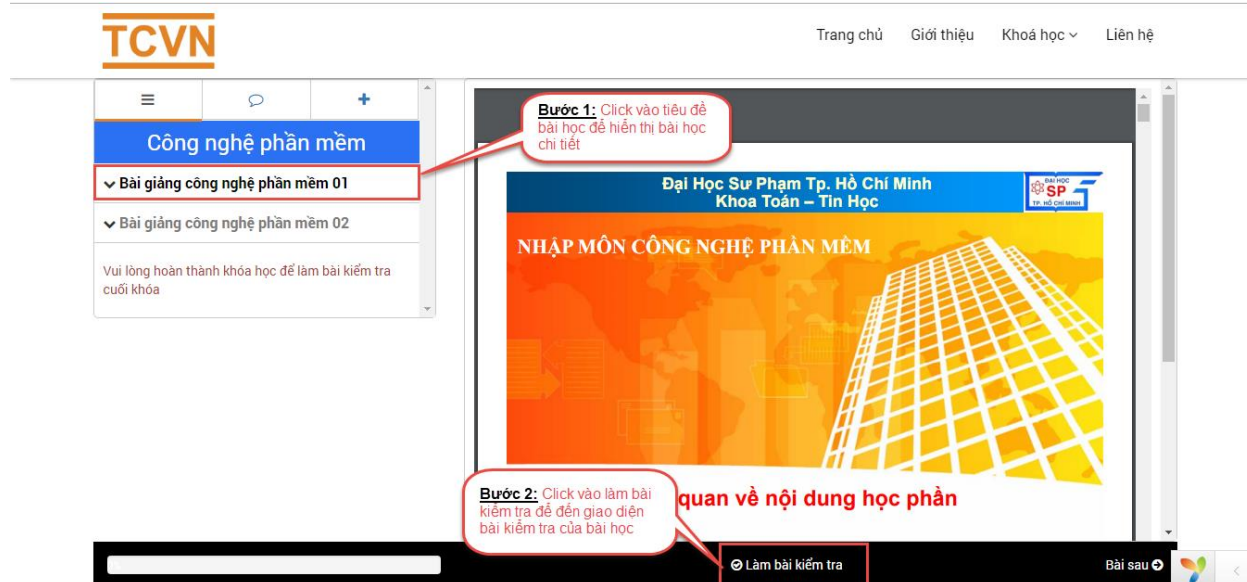
Hình 7: Tham gia khóa học



Hình 8: Chi tiết khóa học

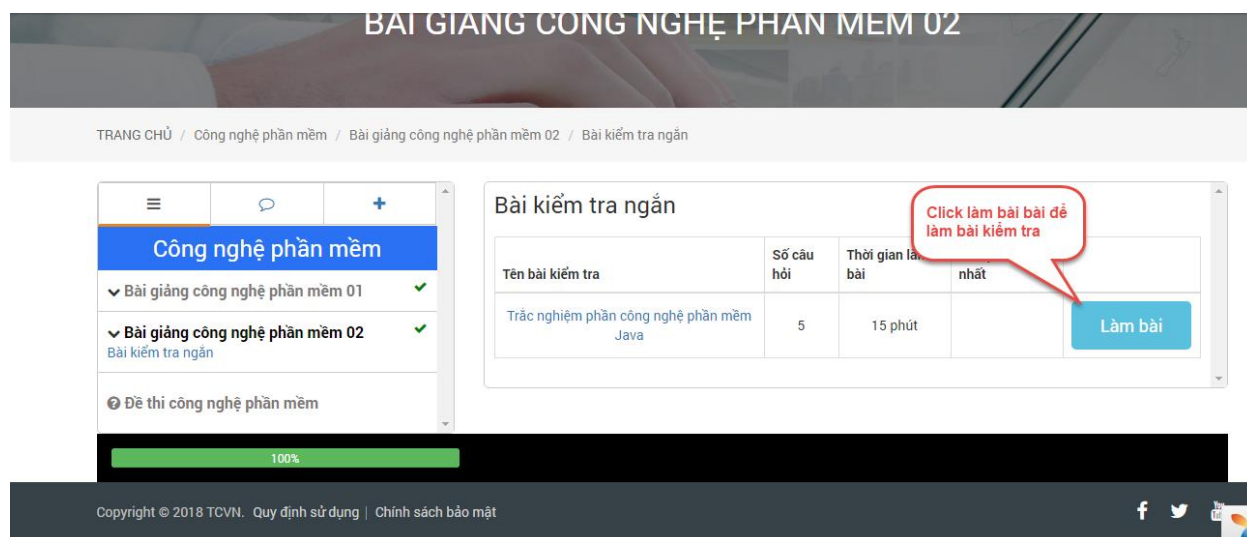
Lưu ý, để thực hiện được bài thi cuối khóa bạn **BẮT BUỘC** phải hoàn thành các bài học và bài kiểm tra (nếu có).

- **Bước 1:** Click vào tiêu đề bài học để hiển thị thông tin chi tiết của bài học đó
- **Bước 2:** Click vào nút Làm bài kiểm tra ở cuối bài học nếu bài học đó có bài kiểm tra
- **Bước**



Hình 9: Làm bài kiểm tra

Lưu ý: Bài học nào có bài kiểm tra sẽ có text “Bài kiểm tra ngắn” hiển thị ngay dưới tên bài học.



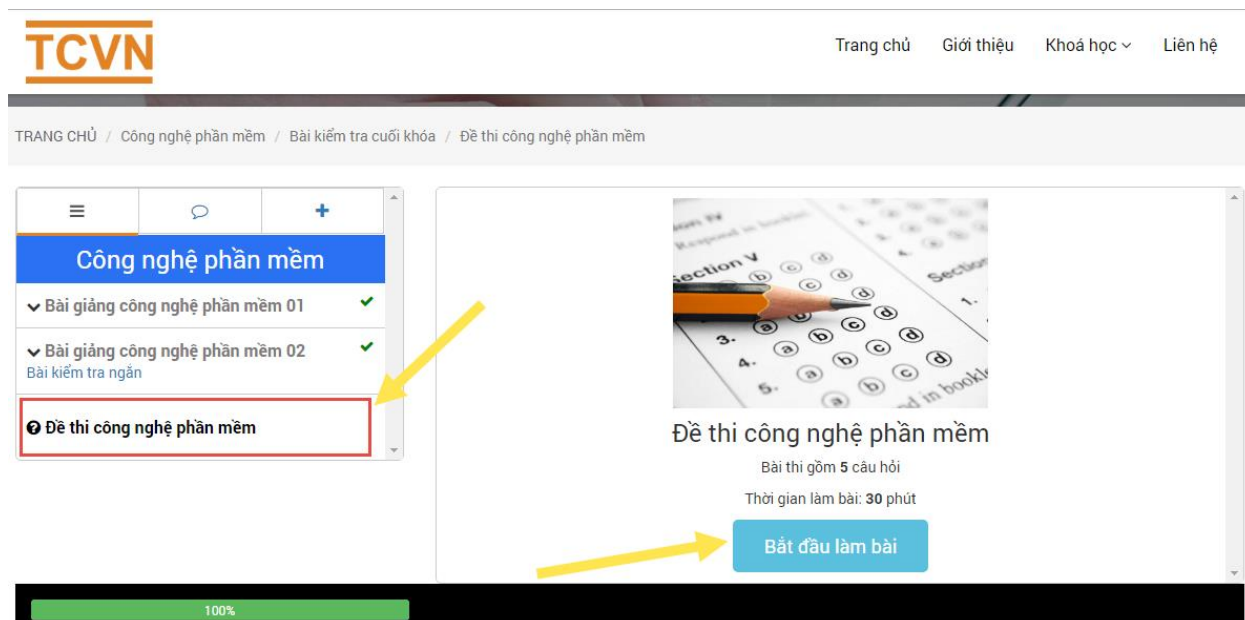
Hình 10: Làm bài kiểm tra

- **Bước 1:** Click nút Làm bài để hiển thị nội dung bài kiểm tra
- **Bước 2:** Tích chọn các câu trả lời đúng cho từng câu hỏi
- **Bước 3:** Click Nộp bài để hoàn thành bài kiểm tra

Lưu ý: Phải hoàn thành tất cả các bài học của khóa học thì mới đủ điều kiện để làm bài thi cuối khóa. Bài kiểm tra không giới hạn số lượng làm lại.

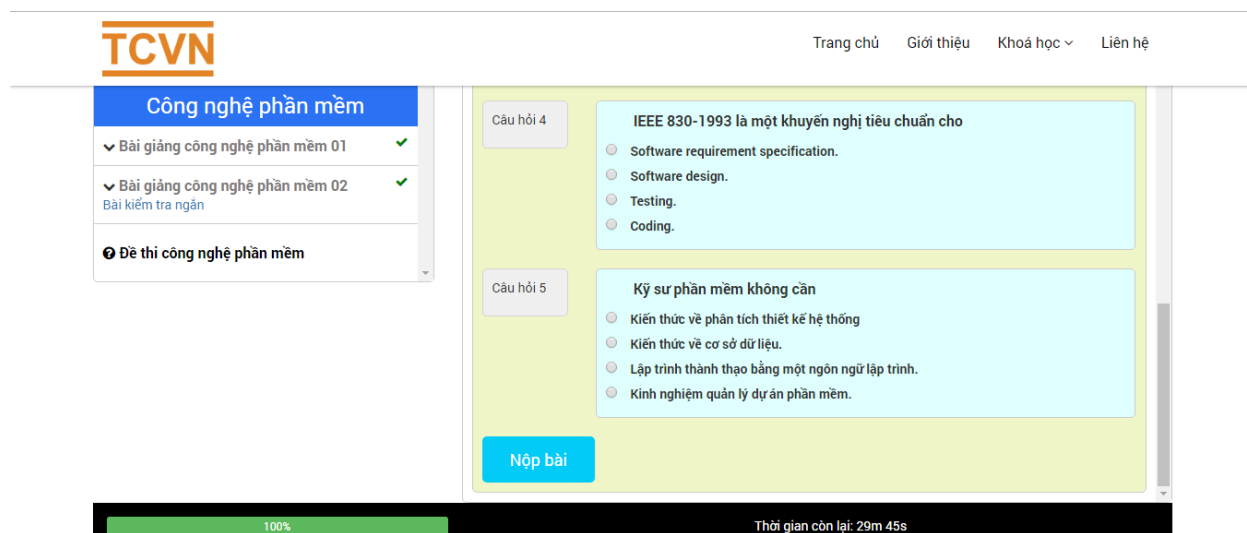
6. Làm bài thi cuối khóa

Sau khi hoàn thành tất cả các bài học, đề thi cuối khóa sẽ hiển thị để bạn thực hiện làm bài thi (Mỗi khóa học chỉ có một đề thi)

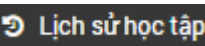


Hình 11: Làm bài thi cuối khóa

- **Bước 1:** Click vào tên đề thi của khóa học
- **Bước 2:** Click vào nút “ Bắt đầu làm bài”
- **Bước 3:** Tích chọn đáp án đúng cho từng câu hỏi (*câu hỏi trắc nghiệm*), viết đáp án trả lời (*câu hỏi tự luận*)
- **Bước 4:** Click nút “Nộp bài” để hoàn thành thời gian bài thi



Hình 12: Làm bài thi cuối khóa

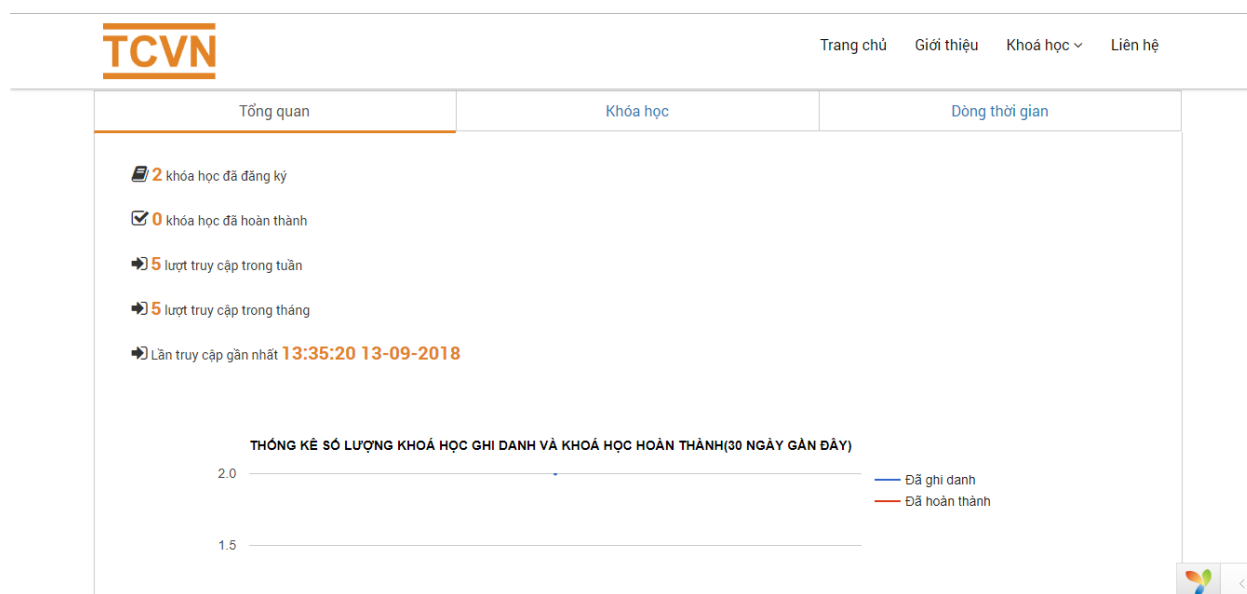
Sau khi click nộp bài, bài thi của bạn sẽ được chuyển đến cho giảng viên để chấm bài. Sau khi chấm bài xong kết quả sẽ được cập nhật trong menu “Lịch sử học tập”  của bạn.

7. Lịch sử học tập

Trên thanh menu bạn click nút Lịch sử học tập để hiển thị thông tin tình trạng tất cả các khóa học bạn đã tham gia.

7.1. Tổng quan

Ở đây sẽ thống kê các khóa học bạn đã tham gia, các lượt truy cập trong tuần, trong tháng.



Hình 13: Thống kê số lượng khóa học

7.2. Khóa học

Ở đây sẽ thống kê danh sách kết quả và trạng thái toàn bộ các khóa học bạn đã tham gia. Các bài thi sau khi được chấm sẽ tự động cập nhật ở bảng thống kê để bạn theo dõi.

TRANG CHỦ / Lịch sử học tập

Tổng quan		Khóa học			Dòng thời gian	
Excel		Tìm kiếm: <input type="text"/>				
Khoá học	Trạng thái	Kết quả	Đạt?	Xếp loại	Ngày bắt đầu	Ngày hoàn thành
Công nghệ phần mềm	Đã hoàn thành	Đang chấm thi			13/09/2018	
Quản trị mạng	Chờ duyệt	Đang chấm thi			01/01/1970	
Đang xem 1 đến 2 trong tổng số 2 mục						Trước <input type="button" value="1"/> Tiếp

Hình 14: Thống kê kết quả học

7.3. Dòng thời gian

Ở đây sẽ thống kê lịch sử các thao tác của bạn trên hệ thống elearning

TRANG CHỦ / Lịch sử học tập

Tổng quan	Khóa học	Dòng thời gian
Đăng nhập	Bạn đã đăng nhập vào hệ thống vào lúc 13:35:20 13/09/2018	
Hoàn thành	Bạn đã hoàn thành bài kiểm tra Trắc nghiệm phần công nghệ phần mềm Java vào lúc 13:07:05 13/09/2018	
Hoàn thành	Bạn đã hoàn thành nội dung Bài giảng công nghệ phần mềm 02 vào lúc 13:07:05 13/09/2018	
Hoàn thành	Bạn đã hoàn thành nội dung Bài giảng công nghệ phần mềm 01 vào lúc 11:59:57 13/09/2018	
Hoàn thành	Bạn đã hoàn thành nội dung Bài giảng công nghệ phần mềm 01 vào lúc 11:59:57 13/09/2018	
Hoàn thành	Bạn đã hoàn thành nội dung Bài giảng công nghệ phần mềm 01 vào lúc 11:57:11 13/09/2018	
Hoàn thành	Bạn đã hoàn thành nội dung Bài giảng công nghệ phần mềm 01 vào lúc 11:57:11 13/09/2018	

Hình 15: Thống kê lịch sử truy cập

8. Trợ giúp

Mọi thắc mắc về phần quản trị xin liên hệ với bộ phận phụ trách trong giờ hành chính các ngày thứ hai đến thứ sáu.

- Tel: 02437 567 110
- Fax: 02438 361 771
- Email: htqt@vsqi.gov.vn

CHÂN THÀNH CẢM ƠN QUÝ KHÁCH HÀNG ĐÃ SỬ DỤNG DỊCH VỤ CỦA CHÚNG TÔI